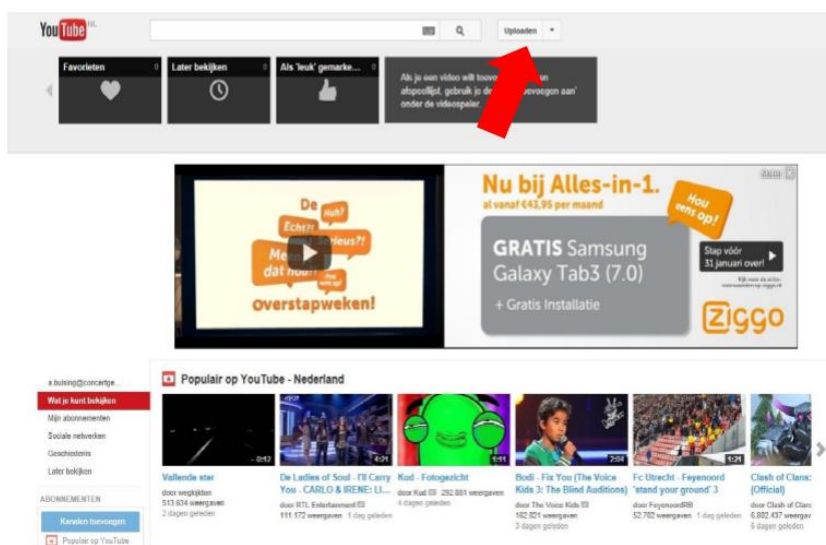


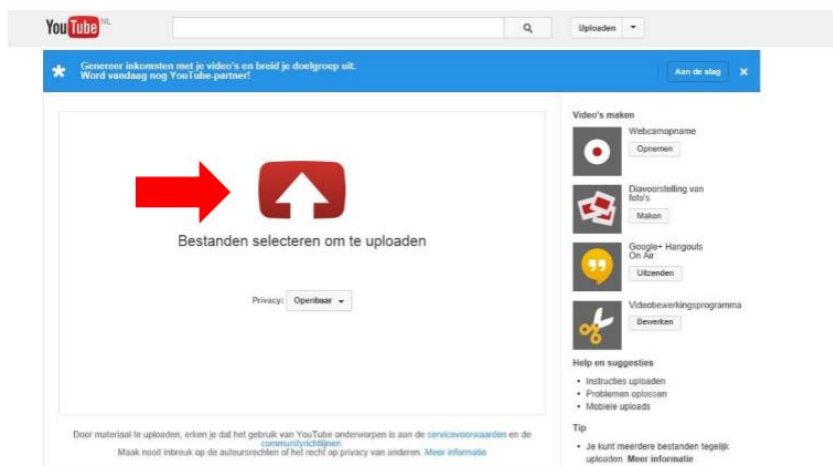
1 Ga op het internet naar: www.youtube.com

2 Om filmpjes te kunnen plaatsen (uploaden) moet je een account hebben bij YouTube. Als je al een google account hebt (bijvoorbeeld voor Gmail) kun je met je inlognaam en wachtwoord inloggen. Als je dat nog niet hebt moet je eerst een account aanmaken. Om verder te gaan klik je op inloggen.

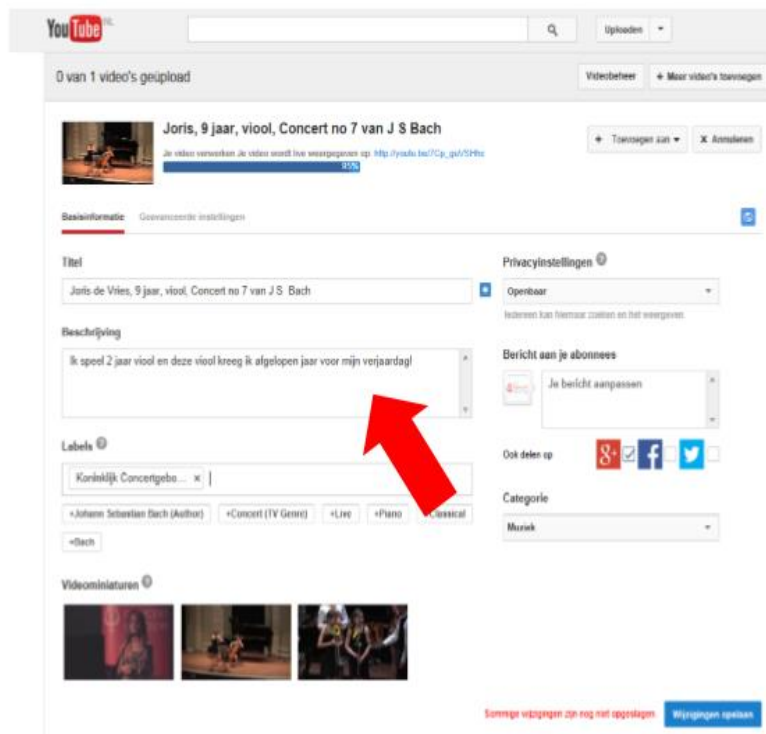
3 Als je bent ingelogd zie je aan de rechterbovenkant het knopje uploaden staan. Klik hierop.



4. Nu kun je kiezen hoe je je filmpje wilt uploaden. Je kunt een bestand selecteren dat op je computer staat, maar je kunt ook meteen een filmpje opnemen met je webcam en dat filmpje uploaden. Als je een filmpje van je computer wilt uploaden klik op je 'Bestanden selecteren om te uploaden'.



5. Je kunt nu het bestand van je computer opzoeken en door op 'openen' te klikken selecteer je het filmpje. Het bestand gaat nu uploaden.



6. Bij titel geef je een naam aan je filmpje. Dit doe je als volgt: eerst je naam, dan je leeftijd en je divisie (afdeling).

Bij Labels kun je het beste NOVAM 2020 invullen. Dan komen alle filmpjes mooi bij elkaar.

7. Je bent klaar! Om mee te kunnen doen moet je ons alleen nog laten weten waar we je filmpje kunnen vinden. Je vindt die plek door onder je filmpje op 'Delen' te klikken. Je ziet dan de link naar je video verschijnen.

Wat stuur je in de mail:

1. De link van je filmpje (één link)
2. Je naam
3. Het adres waar we je muziek, juryrapport en het certificaat naar toe moeten sturen
3. De stukken die je opgenomen hebt

Waar stuur je de mail naar toe:

Marieke de Vries: secretaris@novam.net

Voor technische vragen: Robert Baas: redacteur@novam.net

Veel plezier en veel succes!